


Die Ritter sichern die letzten. Einmal ist ein Flugzeug in den Luftraum gelassen und hat den Turm zerstört gemacht.



Im Winter schneit es durchs Dach, da stehen die Ringelblumen es ab.

**Amreis Sandkastengeschichte** schildert die aufregenden Abenteuer eines Schlosses.

**Bastelanleitung:**

Die Geschichte beidseitig auf ein festes Blatt Papier drucken, dabei muss die Seitenzahl 2 auf der Rückseite der Seite 1 landen. Blatt quer so vor sich legen, dass die 6 unten links ist, nun mit einem Längsknick die 7 auf die 6, die 2 auf die 3 falten. Nun liegen Titel- und Rückseite vor Dir. Noch einmal quer entlang der „Ringbindung“ knicken. Fertig ist das Buch!

Für die Bindung entweder mittig tackern oder einfach einen Faden um den Mittelfalz legen und an der unteren Kante verknoten.

Die Falzungen noch einmal gut nachziehen und mit einem Cutter die Seiten an der oberen Kante aufschneiden.

Amrei und Kerstin wünschen viel Spaß!

**bureau\_créarch**




Amreis Sandkastengeschichte von Kerstin Kühne ist lizenziert unter einer Creative Commons Namensnennung-Nicht kommerziell 4.0 International Lizenz.





Amreis Sandkastengeschichte





Das Schloss ist voll geblut, aber nur von innen, und  
 oben steht eine Fee ohne Zauberstab.





Dann ist das Flugzeug wieder gekommen und hat das  
 Wasser im See wieder geteilt!



Wenn die Fee ein Zauberchen  
 möchte, zaubert das Schloss ans  
 herbei. Auf dem Turm ist  
 nämlich ein Zauberstab,  
 den eine andere Fee  
 dort festgekittet hat.

Das Schloss kann  
 nämlich selber  
 zaubern!



Dann ist es  
 an den Strand  
 geflogen. Die  
 Ritter sind  
 wieder gekom-  
 men und haben Trauung im  
 Burggraben gefeiert.